




Ahora todo será  
*tan ágil y sencillo*  
como hacer clic




---

Consulta saldos, movimientos, apertura productos, y mucho más cuando lo necesites.


**Accede a tu información** en tiempo real a través de nuestra Oficina **Digital** o **App**

Lo primero que debes hacer es **registrarte** o **actualizar tu correo electrónico** y **número de celular** en la Cooperativa. La información la puedes enviar a nuestro sistema de registro de solicitudes ingresando **aquí.**  O por medio de nuestra página web en la **sección contáctenos** - Radicaciones.



# Cómo acceder a la Oficina Digital de Unimos

1



Ingresa a nuestra página web:  
**[www.unimos.com.co](http://www.unimos.com.co)**





### Portal Transaccional

Bienvenido a la oficina digital, aquí podrás realizar consultas, actualización de datos, transferencias y mucho más.

[Ingresa ya](#)



### Opciones de pago

Escoge la opción que más se acomode a tus necesidades a la hora de hacer aportes y pagos a la Cooperativa Unimos.

[Más información](#)



### Cómo asociarse

Descubre el amplio portafolio de beneficios que tenemos para ti.

[ver más](#)



### Convenios y bienestar

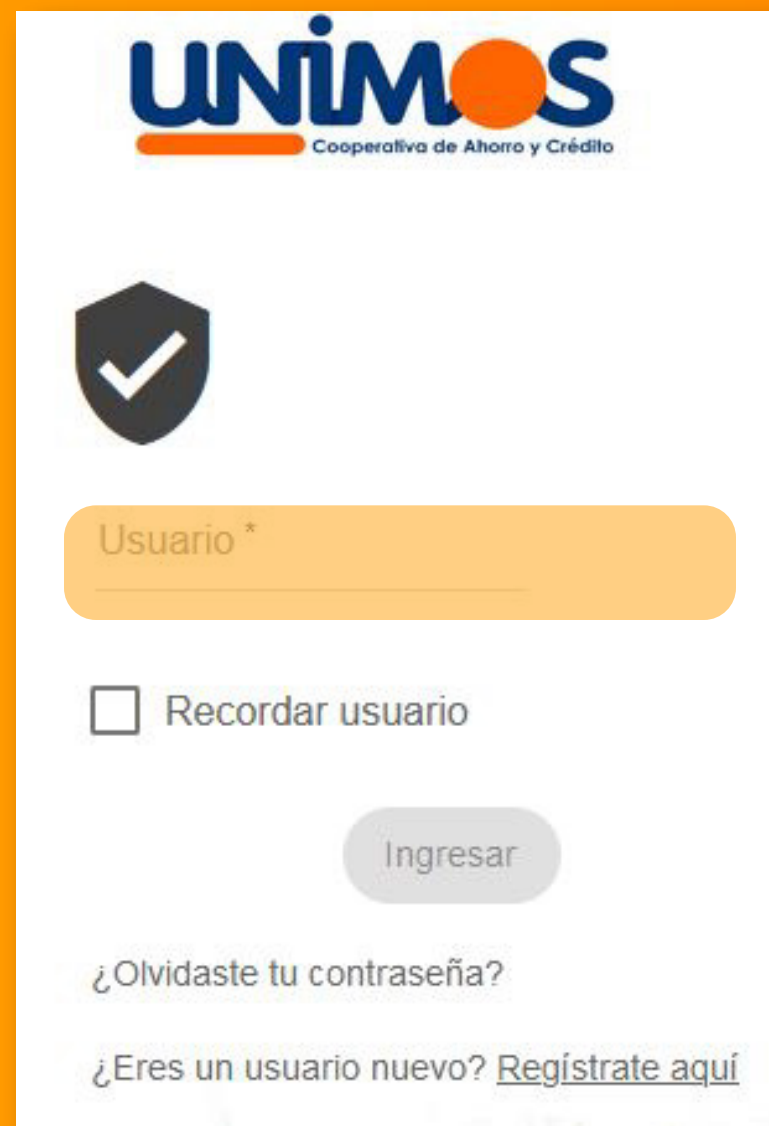
Ser asociado a la Cooperativa Unimos te da acceso a descuentos especiales y múltiples beneficios.

[Ver más](#)

2

Selecciona la opción **Portal Transaccional**

# Ingreso al Portal



UNIMOS  
Cooperativa de Ahorro y Crédito

Usuario \*

Recordar usuario

Ingresar

¿Olvidaste tu contraseña?

¿Eres un usuario nuevo? [Regístrate aquí](#)

3

Ingresas tu número de identificación en el campo "**Usuario**"



UNIMOS  
Cooperativa de Ahorro y Crédito



SATURNO

Contraseña \*

8	7	9	5
2	0	1	3
4	6	limpiar	

¿Olvidaste tu contraseña?

Cancelar Ingresar

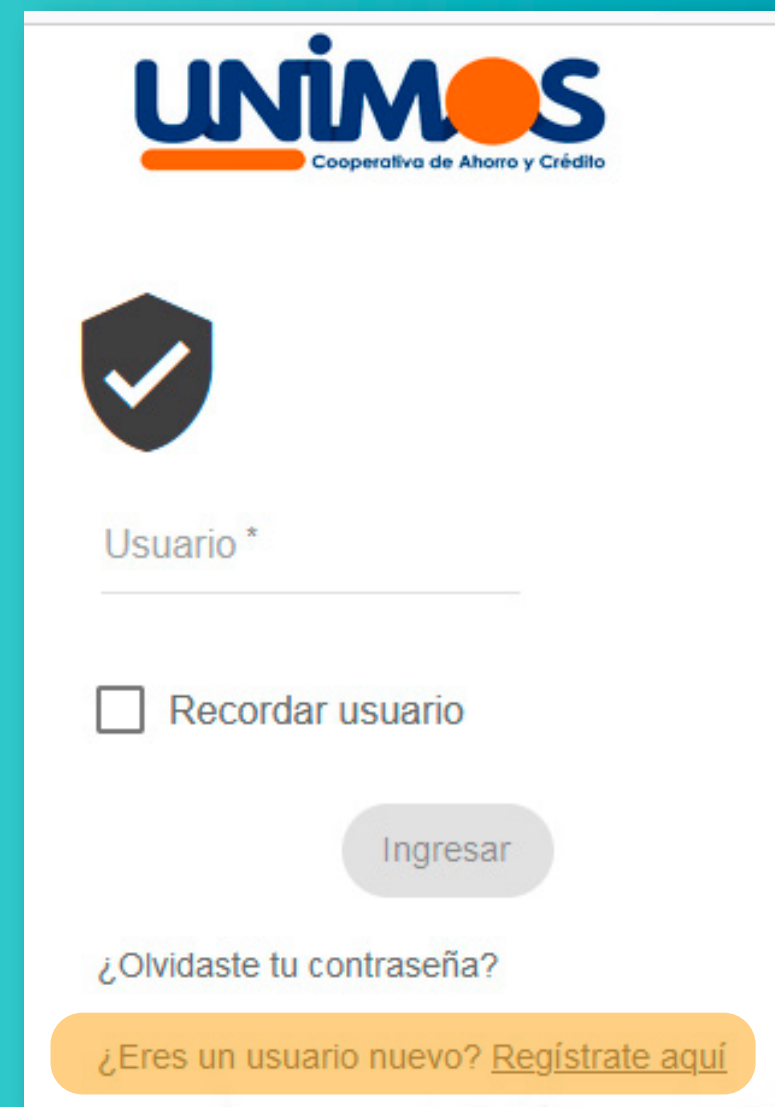
VIGILADO  
Supersolidaria  
Superintendencia de Entidades Financieras y Bancarias

4

Te aparecerá la imagen y palabra de seguridad.  
Ingresas tu clave numérica de 4 dígitos y **haz clic en Ingresar.**

# Registrar Usuario

1



UNIMOS  
Cooperativa de Ahorro y Crédito

Usuario \*

Recordar usuario

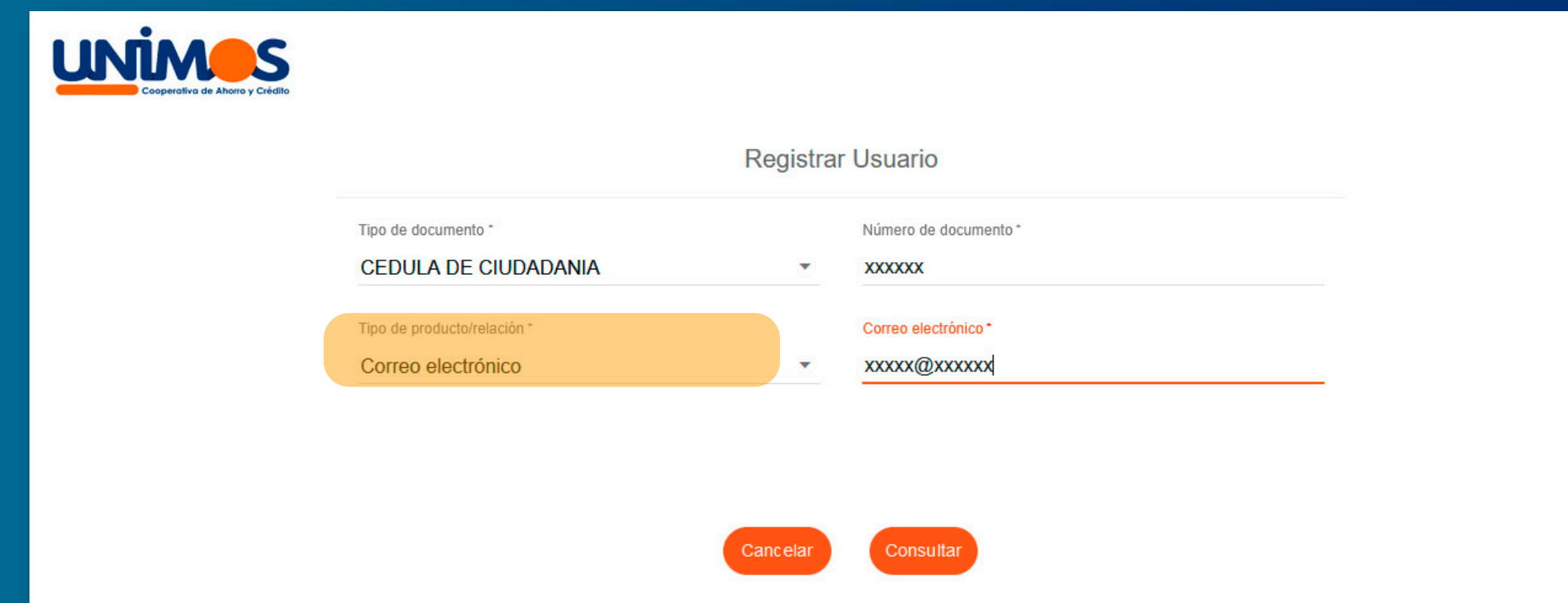
Ingresar

¿Olvidaste tu contraseña?

¿Eres un usuario nuevo? [Regístrate aquí](#)

Si accedes por primera vez haz clic en ¿Eres un usuario nuevo?  
**Regístrate aquí**

2



UNIMOS  
Cooperativa de Ahorro y Crédito

Registrar Usuario

Tipo de documento \*  
CEDULA DE CIUDADANIA

Número de documento \*  
xxxxxx

Tipo de producto/relación \*  
Correo electrónico

Correo electrónico \*  
xxxxx@xxxxxx

Cancelar Consultar

Diligencia los datos solicitados: **tipo de documento, número de identificación**, en tipo de producto/relación selecciona correo electrónico, diligéncialo y haz clic en **aceptar**

3

Registra tu **clave numérica de 4 dígitos**, confírmala y haz clic en **continuar**

Registrar Usuario

Tipo de documento \*  
CEDULA DE CIUDADANIA

Número de documento \*  
XXXXXXXX

Tipo de producto/relación \*  
Correo electrónico

Correo electrónico \*  
XXXXXXXXXXXXXXXXXX

Usuario \*  
XXXXXXXX

Contraseña \*  
\*\*\*\*

Confirmar contraseña \*  
\*\*\*\*

Cancelar Continuar

UNIMOS

Consultas - Transferencias - Pagos y consignaciones - Solicitudes - Mensajería - Opciones - Seguridad - Salir

Ingresa las opciones de seguridad

\*Registro requerido. Por favor configurar las preguntas de seguridad

Frase de seguridad \*  
SATURNO

Seleccionar pregunta \* Respuesta \*  
¿Cuál fué el país que visitaste primero en el exterior? \* ▼ \*\*\*\*\*

Seleccionar pregunta \* Respuesta \*  
¿De cuál universidad egresaste del pregrado? ▼ \*\*\*\*\*

Seleccionar pregunta \* Respuesta \*  
¿En qué año te afiliaste a nuestra entidad? ▼ \*\*\*\*\*

Seleccionar pregunta \* Respuesta \*  
¿En qué municipio nació tu padre? ▼ \*\*\*\*\*

Seleccionar pregunta \* Respuesta \*  
¿Cuál es tu hobby favorito? ▼ \*\*\*\*\*

Selecciona una imagen de seguridad

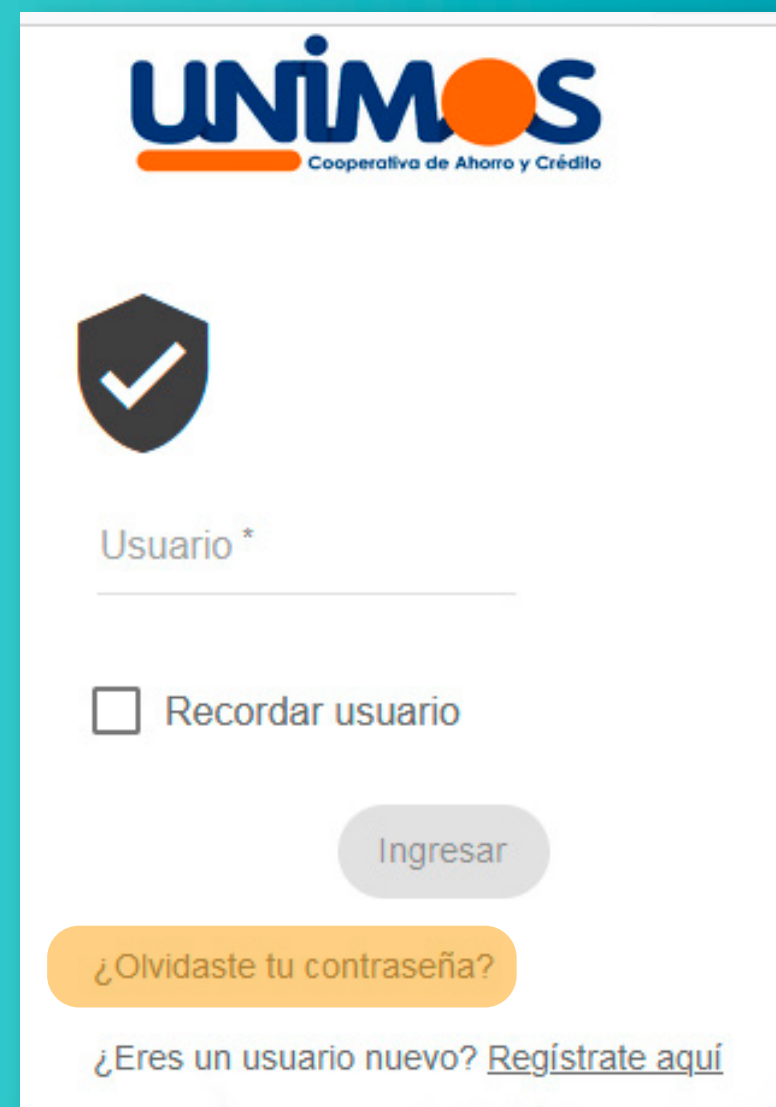
Aceptar

4

Selecciona las preguntas y la imagen de seguridad y haz clic en **Aceptar**.  
Una vez el registro sea exitoso podrás ingresar al **Portal y a la App**

# Recuperar Contraseña

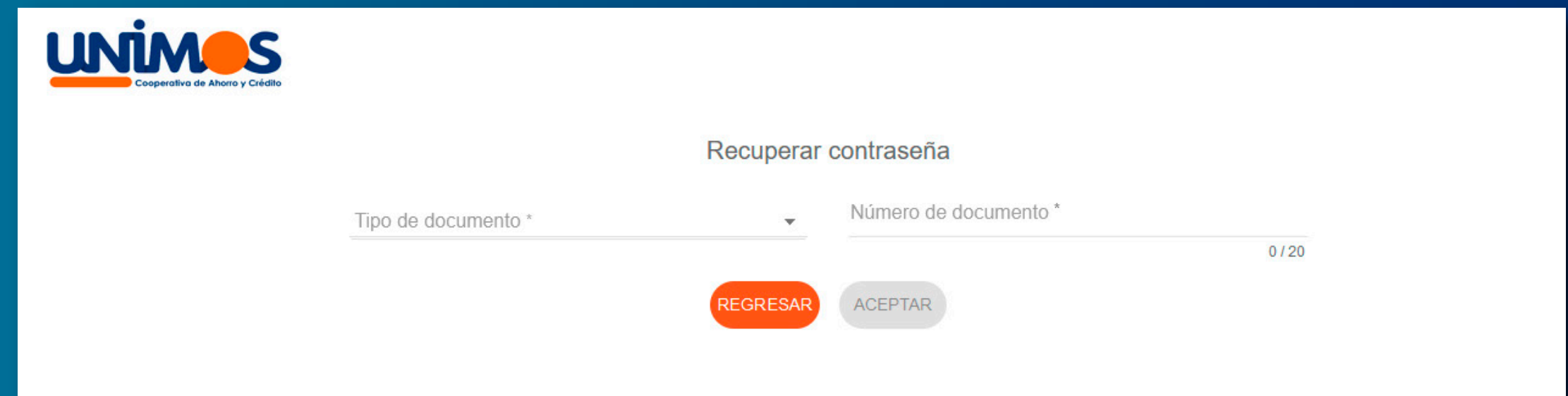
1



The screenshot shows the UNIMOS login interface. At the top left is the UNIMOS logo with the tagline 'Cooperativa de Ahorro y Crédito'. Below the logo is a shield icon with a checkmark. There is a text input field labeled 'Usuario \*'. Below the input field is a checkbox labeled 'Recordar usuario'. To the right of the checkbox is a button labeled 'Ingresar'. At the bottom of the login form, there is a yellow button labeled '¿Olvidaste tu contraseña?' and a link labeled '¿Eres un usuario nuevo? Regístrate aquí'.

Si quieres reestablecer tu contraseña haz clic en **¿olvidaste tu contraseña?**

2



The screenshot shows the password recovery form. At the top left is the UNIMOS logo. The title of the form is 'Recuperar contraseña'. Below the title are two input fields: 'Tipo de documento \*' with a dropdown arrow and 'Número de documento \*' with a character count '0/20'. At the bottom of the form are two buttons: 'REGRESAR' (highlighted in orange) and 'ACEPTAR' (grey).

Diligencia los datos solicitados: **tipo de documento, número de identificación** y haz clic en **aceptar**



3


Al correo registrado en la Cooperativa te **llegará un link**, debes abrirlo y **hacer clic en cambiar clave**.



The screenshot shows the UNIMOS logo at the top left, with the text 'Cooperativa de Ahorro y Crédito' below it. The main heading is 'Cambiar contraseña'. Below this, there is a prompt: 'Ingresa una contraseña numérica de mínimo cuatro dígitos'. There are two input fields: 'Nueva contraseña \*' and 'Confirmar nueva contraseña \*'. Both fields contain four black dots representing masked characters. At the bottom center, there is a red button with the text 'CAMBIAR'.

4

Registra una nueva clave numérica de 4 dígitos y **haz clic en cambiar**



5

Una vez hayas realizado el cambio, **ingresa de nuevo al Portal Transaccional** con el usuario y la nueva clave.

# *¡Y listo!*

Empieza a disfrutar  
los beneficios de tu  
**Cooperativa digital**

*¡Encuentra*  
toda la información  
que necesitas  
**al alcance de  
tu mano!**



# Ingreso a la *Aplicación Móvil*



Aprende cómo ingresar a nuestra aplicación con este sencillo paso a paso:

- 1 Ingresa a la tienda de aplicaciones de **tu celular**
- 2 **Busca la App: Cooperativa Unimos**
- 3 Haz clic en **instalar**
- 4 Ingresa tu **Usuario** y digita la **Clave** configurada en la **Oficina Digital**



Así puedes empezar a **consultar, transferir, abrir productos y conocer tus movimientos** de manera rápida, fácil y segura.

**NOTA:**

Si aún no tienes Usuario y Contraseña deberás configurarlo primero desde la Oficina Digital.



# Con el uso de la Oficina Digital y App podrás:



**Consultar** saldos y movimientos

**Descargar** certificaciones



**Inscribir** cuentas (internas o externas)

**Solicitar productos** (Ahorro, crédito, CDAT)



**Transferir** a cuentas propias u otras entidades.

*y mucho más...*



**Actualizar datos** para conocer todas las novedades de tu cooperativa.

Ahora todo será  
*tan ágil y sencillo*  
como hacer clic



---

Consulta los movimientos de tus productos  
de ahorro y crédito cuando lo necesites

