




Ahora todo será
tan agíl y sencillo
como hacer clic



Consulta los movimientos de tus productos de
ahorro y crédito cuando lo necesites



Accede a tu información en tiempo real a través de nuestra Oficina Digital o APP.

Lo primero que debes hacer es **registrarte o actualizar tu correo electrónico y número de celular** en la Cooperativa. La información la puedes enviar a nuestro sistema de registro de solicitudes ingresando **aquí.**  O por medio de nuestra página web en la **sección contáctenos** - Radicaciones



Ingreso al portal



Ingreso al portal

1

Cómo acceder a la **Oficina Digital de Unimos**



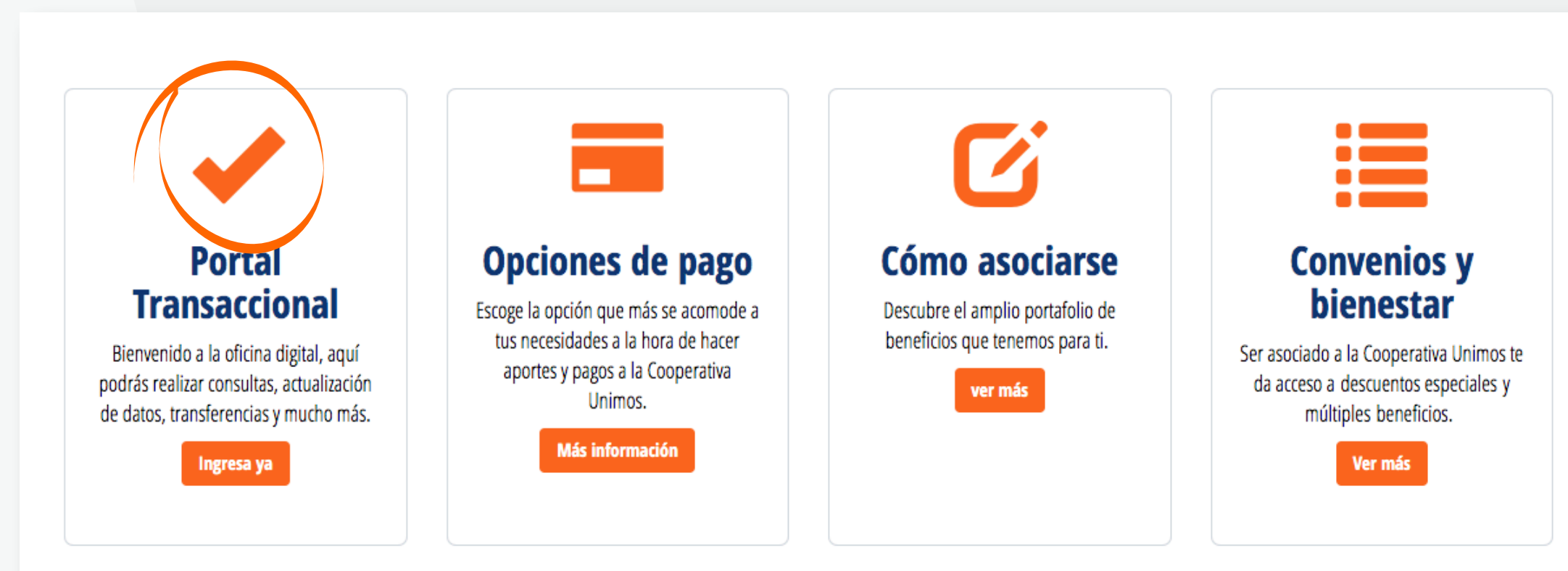
Ingresa a través de Google Chrome la dirección:

www.unimos.com.co



2

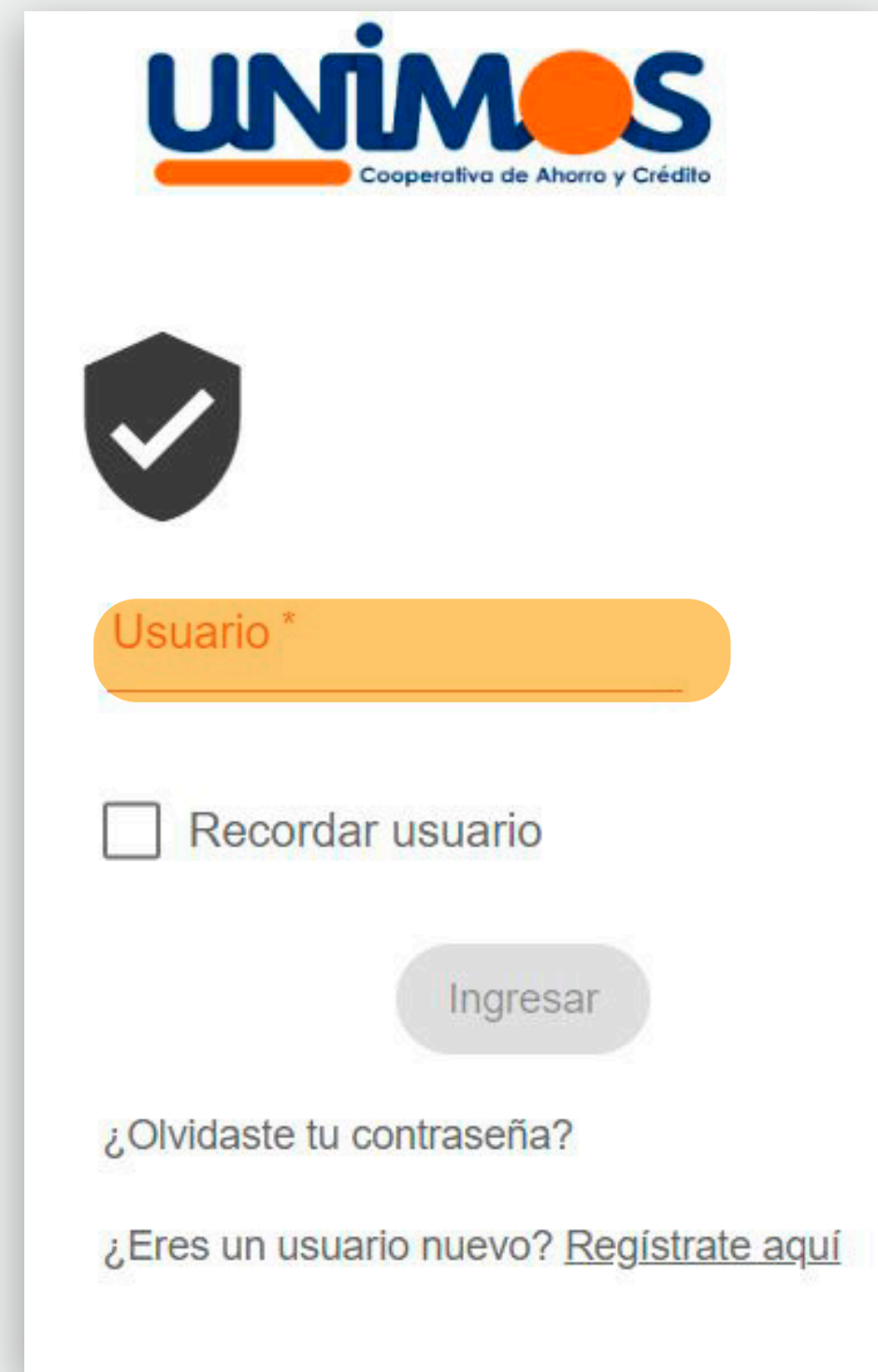
Selecciona la opción **Portal Transaccional**



Ingreso al portal

3

Ingresa tu número de identificación **en el campo "Usuario"**



The screenshot shows the UNIMOS login interface. At the top is the UNIMOS logo with the tagline 'Cooperativa de Ahorro y Crédito'. Below the logo is a shield icon with a checkmark. A text input field labeled 'Usuario *' is highlighted in orange. Below the field is a checkbox labeled 'Recordar usuario'. A grey 'Ingresar' button is positioned below the checkbox. At the bottom, there are two links: '¿Olvidaste tu contraseña?' and '¿Eres un usuario nuevo? [Regístrate aquí](#)'.


4

Te aparecerá la imagen y palabra de seguridad. Ingresa tu clave numérica de 4 dígitos **y haz clic en Ingresar.**



The screenshot shows the UNIMOS login interface at step 4. It features the UNIMOS logo at the top. Below the logo is a security image showing two people walking on a beach at sunset, with the word 'SATURNO' written below it. A text input field for 'Contraseña *' is present. Below the password field is a numeric keypad with buttons for digits 8, 7, 9, 5, 2, 0, 1, 3, 4, and 6, along with a 'limpiar' button. At the bottom, there is a link '¿Olvidaste tu contraseña?' and two buttons: 'Cancelar' and 'Ingresar'. The page also includes logos for 'Supersolidaria' and 'VIGILADO'.

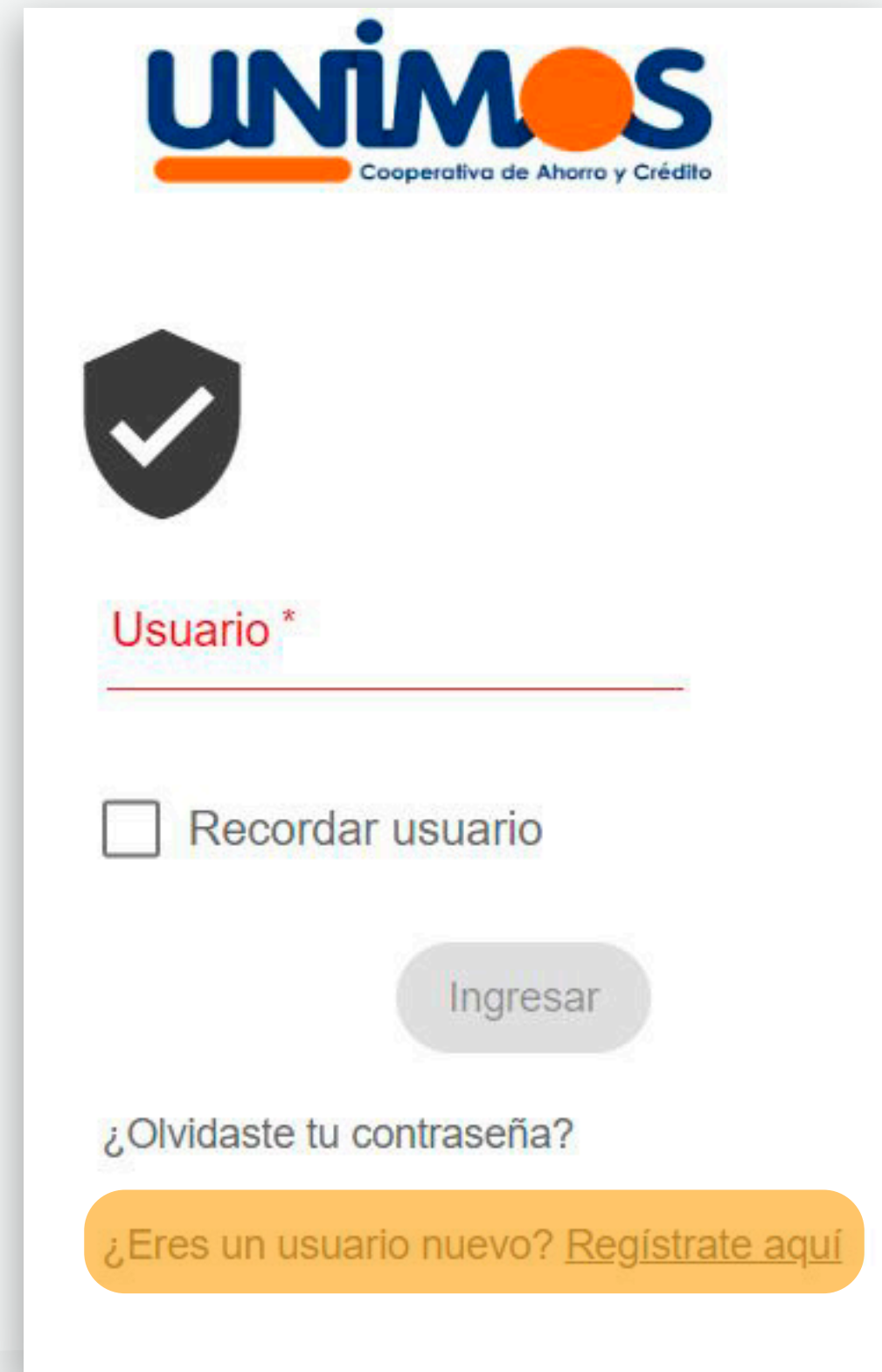
Registrar Usuario



Registrar Usuario

1

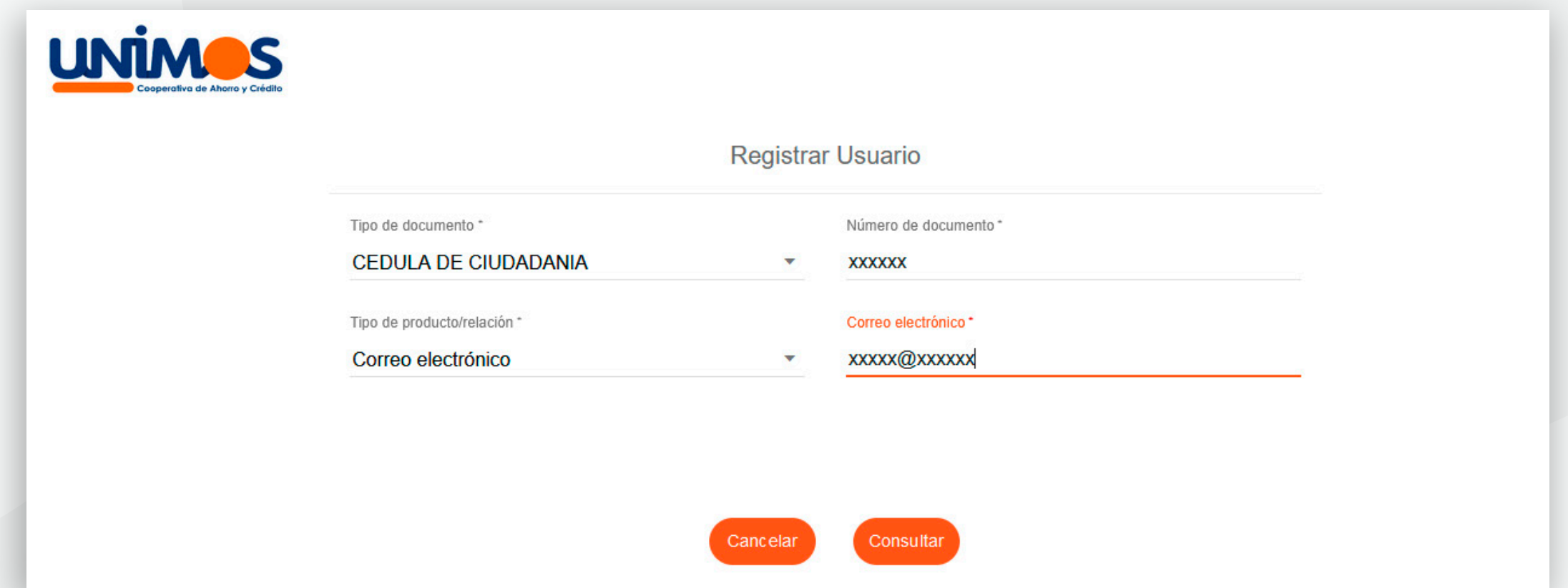
Si accedes por primera vez haz clic en **¿Eres un usuario nuevo? Regístrate aquí**



The screenshot shows the UNIMOS login interface. At the top is the UNIMOS logo with the tagline 'Cooperativa de Ahorro y Crédito'. Below the logo is a shield icon with a checkmark. A text input field labeled 'Usuario *' is present. There is a checkbox labeled 'Recordar usuario'. A grey button labeled 'Ingresar' is below the input field. At the bottom, there is a link that says '¿Olvidaste tu contraseña?' and a yellow button that says '¿Eres un usuario nuevo? Regístrate aquí'.

2

Diligencia los datos solicitados: **tipo de documento, número de identificación**, en tipo de producto/relación, selecciona **correo electrónico** *debe ser el mismo correo que informaste en la vinculación, digítalo y haz clic en **aceptar**.



The screenshot shows the UNIMOS registration form. At the top is the UNIMOS logo. The title of the form is 'Registrar Usuario'. There are two rows of input fields. The first row has a dropdown menu for 'Tipo de documento *' with 'CEDULA DE CIUDADANIA' selected, and a text input field for 'Número de documento *' with 'xxxxxx' entered. The second row has a dropdown menu for 'Tipo de producto/relación *' with 'Correo electrónico' selected, and a text input field for 'Correo electrónico *' with 'xxxxx@xxxxxx' entered. At the bottom, there are two orange buttons: 'Cancelar' and 'Consultar'.

Registrar Usuario

3

Registra tu **clave numérica de 4 dígitos**, confírmala y haz clic en **continuar**

Registrar Usuario

Tipo de documento *
CEDULA DE CIUDADANIA

Número de documento *
XXXXXXXX

Tipo de producto/relación *
Correo electrónico

Correo electrónico *
XXXXXXXXXXXXXXXXXX

Usuario *
XXXXXXXX

Contraseña *

Confirmar contraseña *

Cancelar Continuar

4

Escribe una frase de seguridad, selecciona las preguntas e imagen y haz clic en **Aceptar**. Una vez el registro sea exitoso podrás ingresar al **Portal y a la APP**.

UNIMOS

Consultas - Transferencias - Pagos y Consignaciones - Solicitudes - Mensajería - Opciones - Seguridad - Salir

Ingresar las opciones de seguridad

*Registro requerido. Por favor configurar las preguntas de seguridad

Frase de seguridad *
SATURNO

Seleccionar pregunta * Respuesta *
¿Cuál fué el país que visitaste primero en el exterior? * *****

Seleccionar pregunta * Respuesta *
¿De cuál universidad egresaste del pregrado? * *****

Seleccionar pregunta * Respuesta *
¿En qué año te afiliaste a nuestra entidad? * *****

Seleccionar pregunta * Respuesta *
¿En qué municipio nació tu padre? * *****

Seleccionar pregunta * Respuesta *
¿Cuál es tu hobbie favorito? * *****

Selecciona una imagen de seguridad

Aceptar

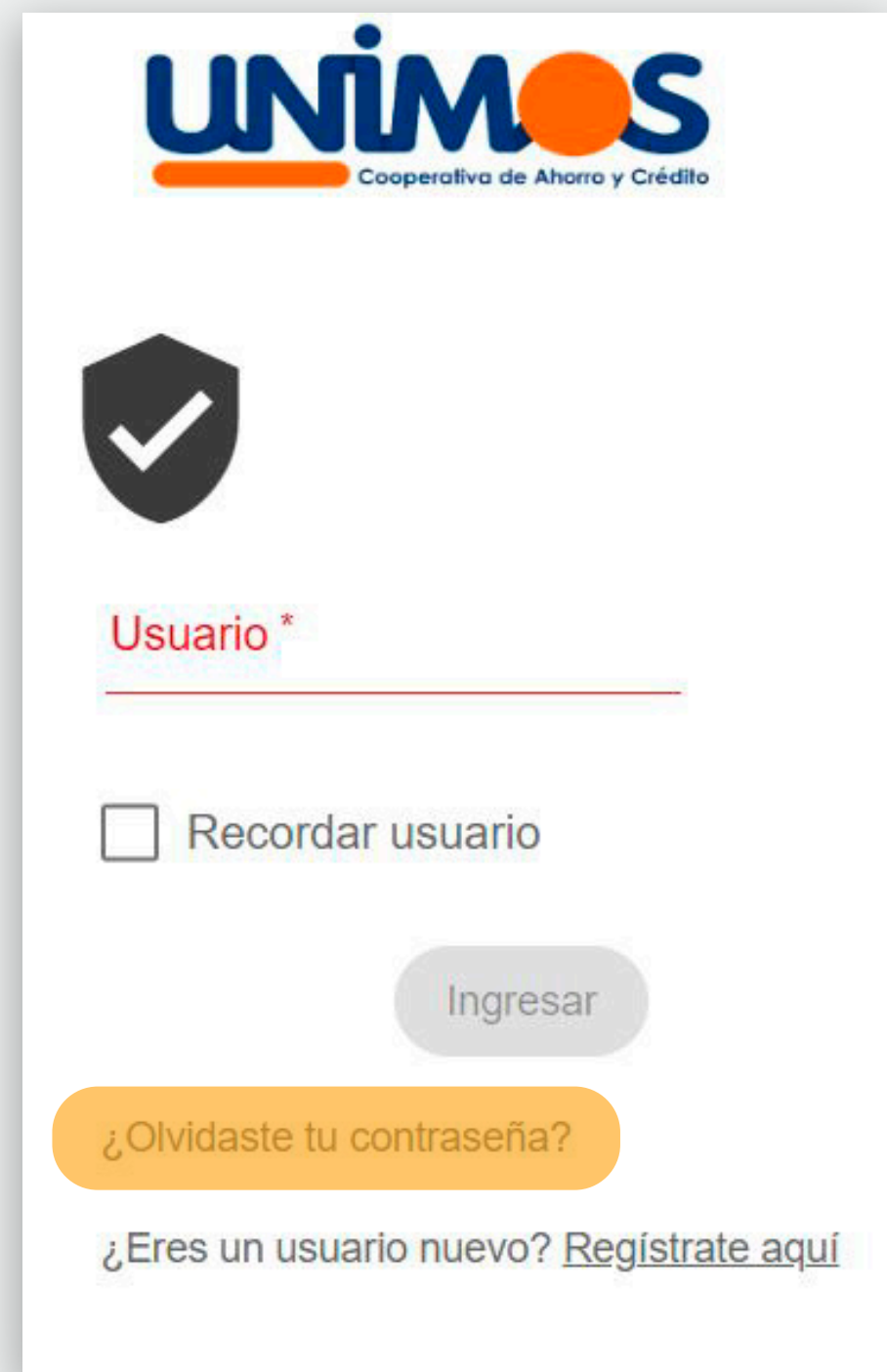
Recuperar Contraseña



Recuperar contraseña

1

Si necesitas restablecer tu contraseña haz clic en **¿olvidaste tu contraseña?**



The screenshot shows the UNIMOS login interface. At the top is the UNIMOS logo with the tagline 'Cooperativa de Ahorro y Crédito'. Below the logo is a shield icon with a checkmark. The main form contains a 'Usuario*' field with a red underline, a 'Recordar usuario' checkbox, and an 'Ingresar' button. At the bottom, there are two links: '¿Olvidaste tu contraseña?' in an orange button and '¿Eres un usuario nuevo? [Regístrate aquí](#)'.

2

Diligencia los datos solicitados: **tipo de documento, número de identificación** y haz clic en **aceptar**



The screenshot shows the password recovery page. It features the UNIMOS logo at the top left. The page title is 'Recuperar contraseña'. Below the title are two input fields: 'Tipo de documento*' and 'Número de documento*Obligatorio'. At the bottom, there are two buttons: 'REGRESAR' (red) and 'ACEPTAR' (teal). The footer contains the text 'www.wog.co Todos los derechos reservados © Oficina Digital Versión 1.1.411'.

Recuperar contraseña

3

Al correo registrado te **llegará un link**, debes abrirlo **y hacer clic en cambiar clave.**



Cambiar contraseña

Ingresa una contraseña numérica de mínimo cuatro dígitos

Nueva contraseña *Obligatorio

Confirmar nueva contra...

CAMBIAR

www.wog.co Todos los derechos reservados © Oficina
Digital Versión 1.1.411

4

Registra una nueva clave numérica de 4 dígitos y **haz clic en cambiar**

Recuperar contraseña

5

Una vez hayas realizado el cambio, ingresa de **nuevo al Portal Transaccional** con el usuario y la nueva clave.



The image shows a composite graphic. On the left is a screenshot of the UNIMOS login page. The page features the UNIMOS logo (Cooperativa de Ahorro y Crédito) at the top. Below it is a small image of a beach scene with the name 'SATURNO' and a password field labeled 'Contraseña *' with four asterisks. A numeric keypad is displayed with buttons for digits 4, 0, 8, 1, 2, 6, 7, 5, 9, 3, and a 'limpiar' button. Below the keypad is a link for '¿Olvidaste tu contraseña?'. At the bottom of the login form are 'Cancelar' and 'Ingresar' buttons. On the right side of the composite image is a photograph of a man with a beard, wearing a white long-sleeved shirt, sitting at a desk and working on a laptop. The background of the photo is bright and modern. Overlaid on the right side of the image is a large orange graphic element resembling a stylized 'U' or a bracket. Text in the upper right of the composite image reads: 'Consulta fácilmente el estado de tus productos a través de la Oficina digital o App'. In the bottom right corner, there is a circular logo for 'SEGURO PARA TU AHORRO' with the text 'Sus depósitos están protegidos en esta cooperativa hasta por \$12 Millones' and the FOGACOOP logo and website 'www.fogacoop.gov.co'.

UNIMOS
Cooperativa de Ahorro y Crédito

SATURNO
Contraseña *


4	0	8	1
2	6	7	5
9	3	limpiar	

¿Olvidaste tu contraseña?

Cancelar Ingresar

SEGURO PARA TU AHORRO
Sus depósitos están protegidos en esta cooperativa hasta por \$12 Millones
FOGACOOP
www.fogacoop.gov.co

Restablecimiento
**Preguntas
de Seguridad**



Preguntas de seguridad

1

Si olvidaste tus preguntas de seguridad, haz clic el **¿Olvidaste tus preguntas?**

UNIMOS
Cooperativa de Ahorro y Crédito

VALIDACIÓN DE IDENTIDAD

Estás accediendo desde un equipo no registrado o que presenta una conexión inusual.
Por favor responde las siguientes preguntas para ingresar.

¿Cuál fué el país que visitaste primero en el exterior?*

¿En qué municipio nació tu padre?*

Deseas registrar ésta conexión ?

¿Olvidaste tus preguntas?

Cancelar Continuar

2

Selecciona la opción OTP y a tu celular o correo electrónico **llegará un código de verificación.**

UNIMOS
Cooperativa de Ahorro y Crédito

INICIALIZAR PREGUNTAS

Para inicializar las preguntas se requiere validar tu identidad.

Enviar OTP

Volver

Preguntas de seguridad

3

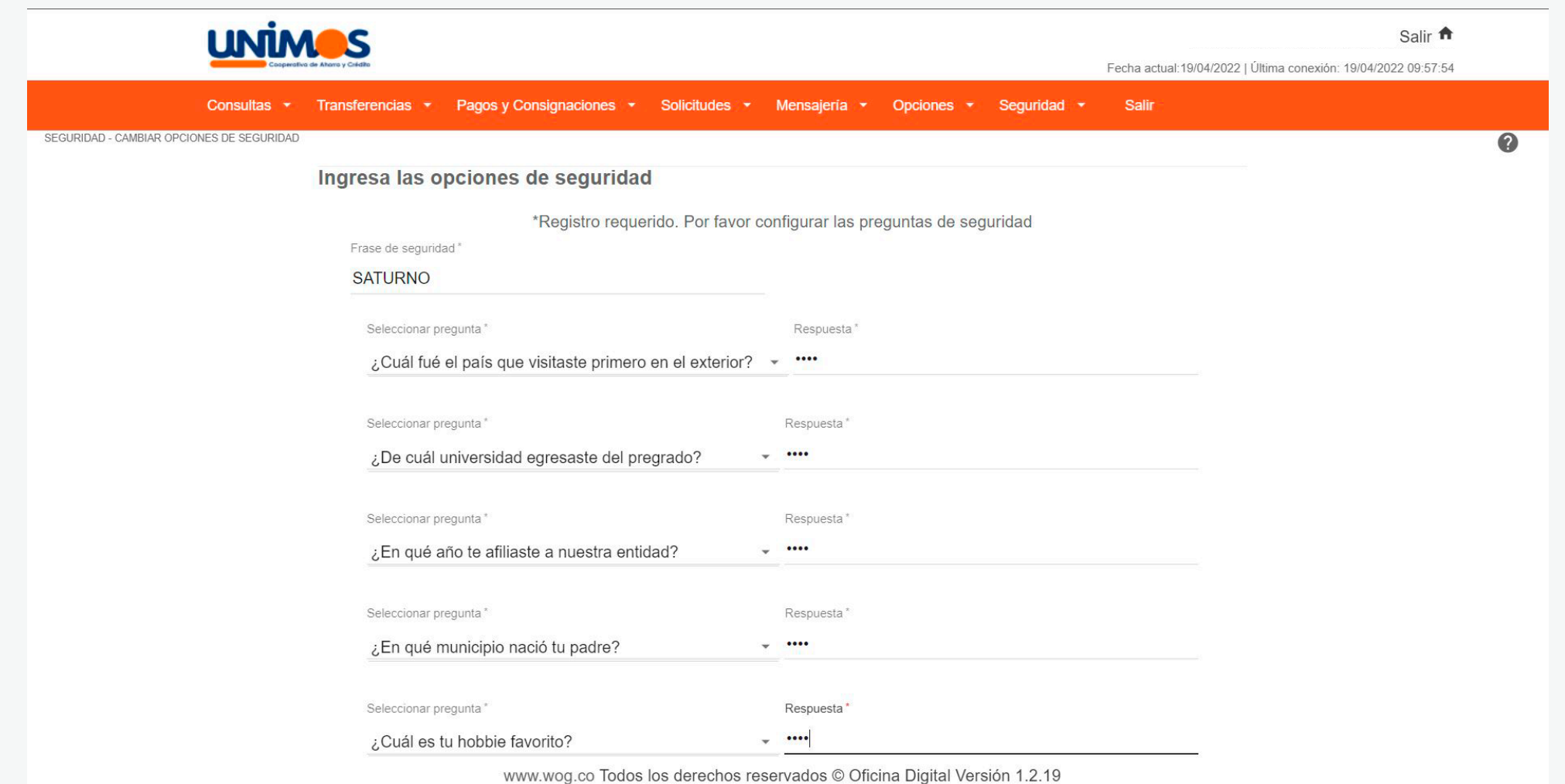
Ingresa el código enviado por **mensaje de texto y/o correo electrónico**



The screenshot shows the UNIMOS website interface. At the top left is the UNIMOS logo. Below it, there's a section for 'SATURNO' with a password field. A modal window titled 'Confirmación Código' is overlaid on the page, containing the text: 'Por favor ingresa el código enviado por mensaje de texto y/o correo electrónico'. Below this text is a 'Código*' input field and two buttons: 'Cancelar' and 'Aceptar'. The background of the page features a man working on a laptop and various promotional banners, including one for 'Consulta fácilmente el estado de tus productos a través de la Oficina digital o App'.

4

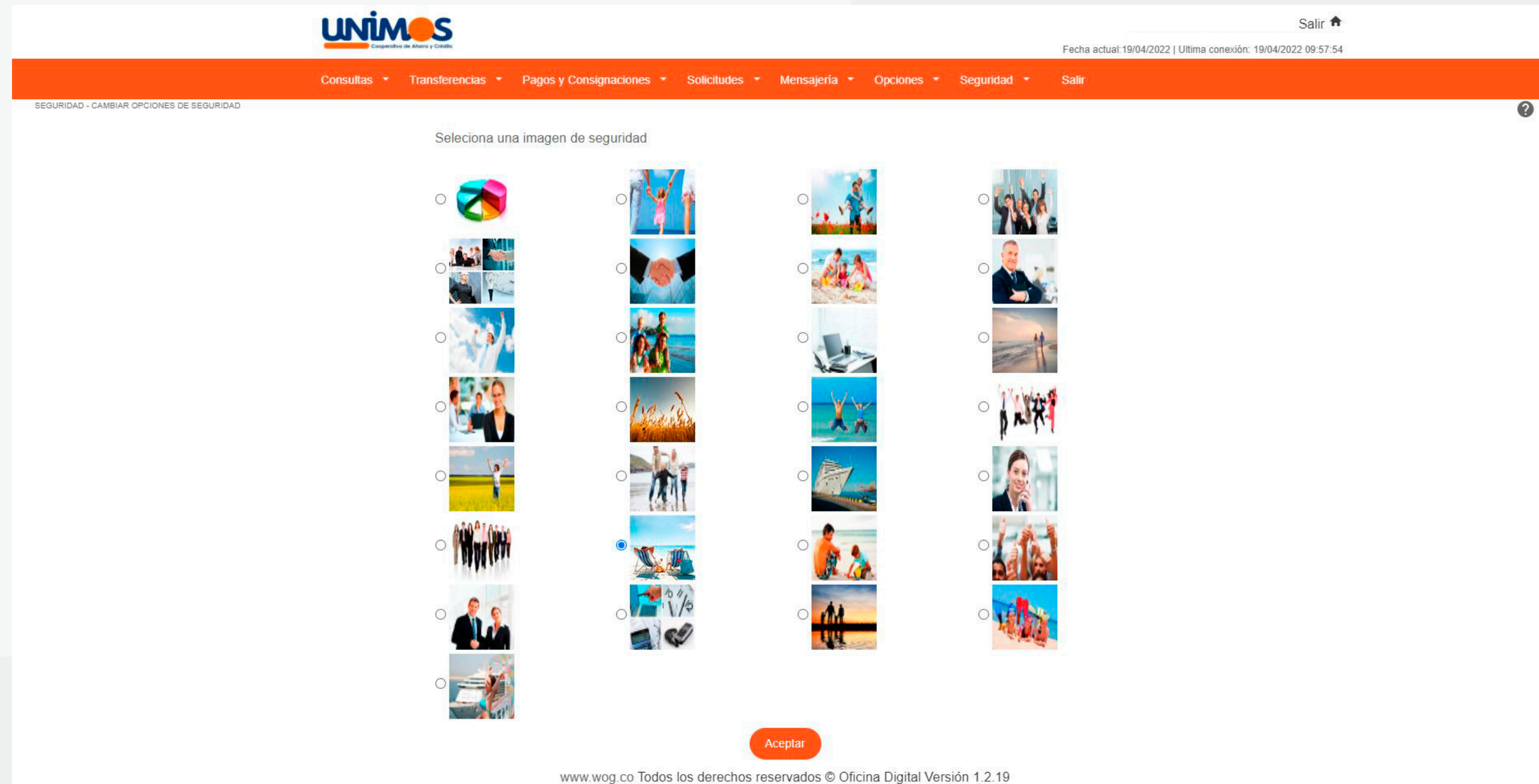
Selecciona tus preguntas, registra tus nuevas respuestas de seguridad y **haz clic en aceptar.**



The screenshot shows the 'SEGURIDAD - CAMBIAR OPCIONES DE SEGURIDAD' page on the UNIMOS website. The page title is 'Ingresa las opciones de seguridad'. A note states: '*Registro requerido. Por favor configurar las preguntas de seguridad'. Below this, there's a section for 'SATURNO' with a table of security questions. Each row has a 'Seleccionar pregunta*' dropdown menu and a 'Respuesta*' input field. The questions are: '¿Cuál fué el país que visitaste primero en el exterior?', '¿De cuál universidad egresaste del pregrado?', '¿En qué año te afiliaste a nuestra entidad?', '¿En qué municipio nació tu padre?', and '¿Cuál es tu hobby favorito?'. At the bottom, there's a footer with the text: 'www.wog.co Todos los derechos reservados © Oficina Digital Versión 1.2.19'.

5

Ingresa nuevamente **con tu usuario y contraseña y listo.**



The screenshot shows the UNIMOS website interface. At the top left is the UNIMOS logo with the tagline 'Cooperativa de Ahorro y Crédito'. On the top right, there is a 'Salir' button with a home icon and a timestamp: 'Fecha actual: 19/04/2022 | Última conexión: 19/04/2022 09:57:54'. Below the logo is a navigation menu with items: Consultas, Transferencias, Pagos y Consignaciones, Solicitudes, Mensajería, Opciones, Seguridad, and Salir. The main content area is titled 'SEGUIDAD - CAMBIAR OPCIONES DE SEGURIDAD' and contains the instruction 'Selecciona una imagen de seguridad'. There are four columns of image thumbnails, each with a radio button for selection. The second column, second image from the top, is selected. At the bottom center is an 'Aceptar' button. The footer contains the text: 'www.wog.co Todos los derechos reservados © Oficina Digital Versión 1.2.19'.

Disfruta de los beneficios de tu oficina digital




Solicita productos
(ahorro, crédito, CDAT).



Inscribe cuentas
(internas o externas).



Consulta saldos
y movimientos



Realiza pagos de tus
productos en línea.



Consulta extractos y genera
certificado de declaración de renta



Transfiere a cuentas propias o de otras
entidades financieras.



Actualizar datos para conocer las
novedades de tu cooperativa.