



INFORME DE GESTIÓN SOCIAL Y ECONÓMICA 2017

////// BOGOTÁ D.C. MARZO DE 2018

UNIMOS

lo mejor de nuestra
experiencia para
cumplir los sueños de
nuestros asociados

En alianza con



40 años



**INFORME
DE GESTIÓN
SOCIAL Y
ECONÓMICA
AÑO 2017**

////// CONSEJO DE ADMINISTRACIÓN

Ligia Granados de Prieto
Yasmine Sánchez Rodríguez
Jesús Fernando López Bravo
José Luis Hernández Najar
Héctor Patricio Figueroa Vega

Hernán Castellanos Ramírez
Henry Yesid Barrero Fletscher
Edgar Ricardo Moncada Rodríguez

////// JUNTA DE VIGILANCIA

José Gildardo Téllez Vanegas
Gloria Cristina Gutiérrez Pineda
Juan Manuel Rivadeneira Velasquez
Rodolfo Colorado Castro
Sonia Tarazona Ocación
Raúl Castro Gaitán

////// REVISORÍA FISCAL

Marín y Cárdenas – Jorge Alberto Marín Ramírez.

////// REPRESENTANTE LEGAL

Stillman de Aza Duarte





Señores:

ASAMBLEA GENERAL DE DELEGADOS

Apreciados Delegados:

En cumplimiento de nuestro compromiso legal y estatutario, nos complace presentar el informe de gestión y los resultados económicos de la Cooperativa Unimos correspondientes al año 2017, resultados que redundan en beneficios significativos para nuestra razón de ser: **nuestros más de 18.000 asociados.**

Para quienes tener casa propia, ahorrar, viajar, estrenar carro, estudiar o invertir en lo que siempre han querido, son sueños compartidos; por eso cada día UNIMOS lo mejor de nuestra gestión para ayudarles a cumplirlos mediante múltiples opciones de crédito y ahorro, en un amplio portafolio de servicios financieros y de bienestar que les permite mejorar su calidad de vida y la de sus familias.

Sea esta la oportunidad para manifestar nuestro agradecimiento a todos los integrantes de los Organismos de Administración y Control y a cada uno de los colaboradores de UNIMOS, quienes con su compromiso y vocación de servicio hacen posible que la Entidad lleve a cabo su objeto social y cumpla con los deberes formales inherentes a su naturaleza. Dicho esto, a continuación, presentamos nuestro Informe de Gestión, el cual contempla un consolidado de los hechos económicos, administrativos y sociales más importantes que marcaron el desarrollo de nuestra Cooperativa durante el año 2017.

ASPECTOS MACRO- ECONÓMICOS

¿QUÉ PASÓ CON LA ECONOMÍA EN 2017 Y QUÉ VIENE PARA EL 2018?

El 2017 fue un año marcado por las secuelas del choque macroeconómico que sacudió a la economía colombiana en 2015 – 2016, y en el que se asimilaron las consecuencias de la reforma tributaria que permitió hacer frente al hueco fiscal generado por la caída de los precios del petróleo.

Este choque macroeconómico tuvo un impacto directo en los hogares, debido al aumento del IVA, el incumplimiento por tercer año consecutivo de la meta de inflación, el deterioro del nivel de confianza del consumidor y el reacomodo de la política monetaria ante el nuevo panorama económico.

El tema de la inflación se convierte en aspecto fundamental en lo referente al entorno macroeconómico que regirá en 2018, pues, aunque la inflación a cierre del año 2017 fue de 4.09% y se encuentra por fuera del rango meta fijado por el Banco de la República, el cambio de tendencia indica que para 2018 dicha variable retornará a los niveles esperados por la autoridad monetaria, generando estabilidad y confianza.

Los movimientos de la política monetaria en los periodos que sucedieron el choque de 2015, estuvieron marcados por el aumento de la tasa de intervención, alcanzando niveles de 7,75% a finales de 2016, iniciando un descenso progresivo durante 2017 hasta cerrar en niveles de 4,75% con corte a diciembre, situación que refleja el estímulo que se pretende dar a los niveles de producción a fin de acortar la brecha de producto ocasionada por la política contractiva implementada con el fin de preservar el valor de la moneda durante los periodos de presiones inflacionarias.

Esta situación, sumada a la caída en los precios del petróleo y la disminución de las exportaciones, generó una baja en el crecimiento potencial del país, pasando de niveles esperados de 4.5% en 2015 a tasas de crecimiento potencial de 3% para los periodos 2018 – 2022; dicha situación acabó por acrecentar las vulnerabilidades económicas del país, las cuales se refuerzan con la disminución de la calificación crediticia de Colombia por parte de una de las principales calificadoras del mundo.

El movimiento de las tasas de interés sumado al deterioro de los indicadores de actividad económica y confianza del consumidor, repercutieron negativamente en los niveles de ingreso disponible de los hogares y empresas durante 2017, razón por la cual el indicador de cartera del sistema paso de 3.2% en diciembre de 2016 a 4.3% al cierre de 2017, lo cual supone un crecimiento de 44% de la cartera en mora frente a 6,21% de crecimiento de la cartera total.

Esta situación demarca uno de los principales retos para los intermediarios financieros durante 2018, pues el articular los niveles de crecimiento de cartera con una gestión de riesgo que asegure la estabilidad de las entidades dedicadas a la actividad financiera, se convierte en un aspecto fundamental al momento de definir planes y programas a implementar durante dicho periodo.

A pesar de los deterioros en la cartera y la disminución de los niveles de crecimiento real del sector, la actividad financiera continúa constituyendo parte importante del crecimiento del país, pues como sector presentó una variación positiva de 3,8%, siendo el segundo sector de mayor crecimiento durante 2017 después del de agricultura.

UNIMOS Y SU ENTORNO



Durante 2018 la gestión de riesgo es llamada a ser la actividad clave en el desarrollo de las actividades financieras, pues el deterioro de la cartera supone la mayor amenaza para la estabilidad y el crecimiento del sector.

Por otra parte, la competencia creciente originada en transacciones de jugadores internacionales se convierte, para el mercado, en una señal asociada al aumento de la competencia e incorporación de nuevos productos y servicios ligados al desarrollo de la actividad financiera.

La inclusión de nuevos canales y el aumento de los usuarios que se relacionan con sus entidades financieras por medio de dispositivos móviles está prevista para crecer a tasas superiores al 45%, razón por la cual las entidades del sector le apuntan a incrementar sus inversiones en desarrollo de plataformas y aumentos en la seguridad, a fin de atraer al potencial de mercado nacional que de acuerdo con el Banco de la República, actualmente, realiza cerca del 90% de las transacciones a través de efectivo.

DURANTE EL 2017, UNIMOS LO MEJOR DE NUESTRA GESTIÓN.

ACTIVOS: a 31 de diciembre de 2017, cerramos el año con \$30.453 millones de pesos, presentando un incremento del 17.10% con respecto al mismo periodo del año 2016, en el que el cierre fue de \$25.244.

PASIVOS: están compuestos principalmente por los depósitos y alcanzaron un total de \$20.943 millones de pesos, con un incremento del 21.90% frente al mismo periodo del año anterior, el cual cerró con \$16.356

PATRIMONIO: alcanzamos la suma de \$9.129 millones, con un incremento del 2.65% frente al cierre de 2016 que fue de \$8.887 millones de pesos.

EXCEDENTE: el resultado económico registró un excedente de \$381 millones de pesos, disminuyendo un 32.5% respecto a los resultados obtenidos en el año inmediatamente anterior. Estas utilidades son reinvertidas en beneficio social para nuestros asociados.

01.

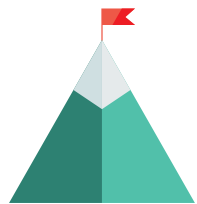
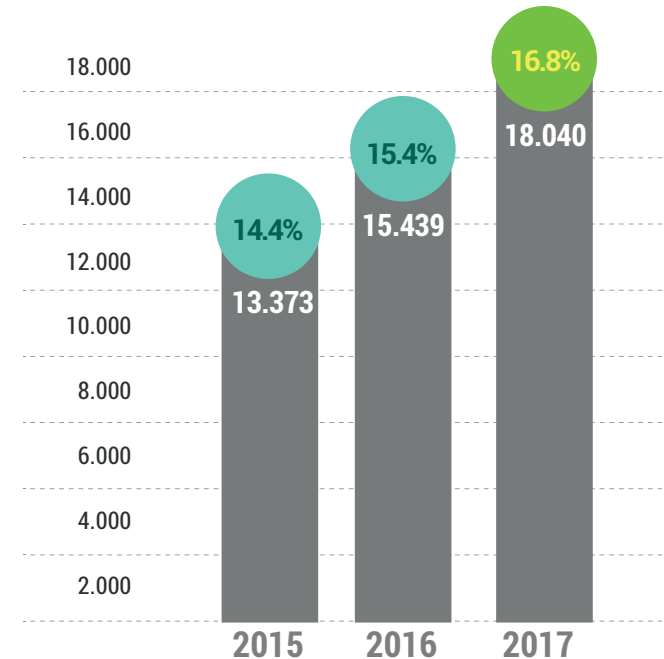
BASE SOCIAL

El crecimiento de la Cooperativa en número de asociados ha sido progresivo, esto obedece a un trabajo constante de búsqueda e implementación de más actividades de bienestar que redundan en beneficio de ellos y sus familias, así logramos disminuir las cifras de retiro de la Cooperativa durante los últimos meses del 2017, pasando de 320 retiros en agosto a tan solo 141 en el mes de diciembre, lo que evidencia que los asociados creen cada vez más en la Cooperativa.

En total en 2017, se registraron 5.704 nuevas asociaciones y se presentaron 3.132 retiros de asociados.

PARA EL CIERRE DE 2017 NUESTRO NÚMERO DE ASOCIADOS CRECIÓ UN 16.68%, CERRANDO EL AÑO CON UN TOTAL DE 18.040 ASOCIADOS.

////// ASOCIADOS



06.

SEGUIMOS
CRECIENDO, ASÍ
LO REFLEJAN
LAS CIFRAS.

APORTES SOCIALES, AHORROS Y DEPÓSITOS

La promoción y desarrollo de la cultura del ahorro como filosofía de bienestar y proyección generada por la Cooperativa, permitió fortalecer su credibilidad en el año 2017, pues cada día nuestros asociados son más conscientes de la importancia de ahorrar e invertir para el futuro.

02.

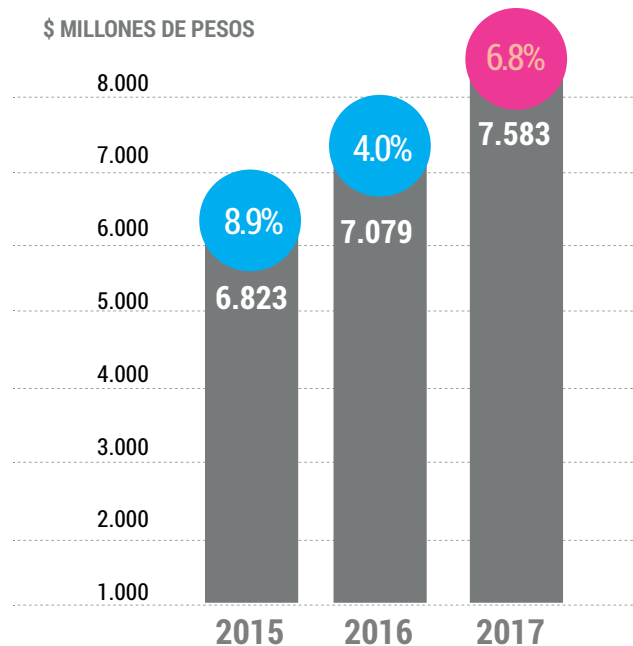


NOS UNIMOS A
SUS PROYECTOS
FUTUROS.

07.

Los siguientes son los resultados de los aportes sociales y ahorros durante el último año:

////// APORTES SOCIALES



2.1. Aportes sociales

LOS APORTES SOCIALES SE INCREMENTARON A \$7.583 MILLONES DE PESOS PARA EL CIERRE DE 2017, REPRESENTANDO UN INCREMENTO DEL 6.38% CON RESPECTO AL CIERRE DEL AÑO 2016, EN EL QUE FUERON DE \$7.099 MILLONES.

Pese a que los aportes sociales presentan un incremento frente al año anterior, se evidencia que dicho proceso no se genera de manera acelerada, debido principalmente a que los asociados que se retiran cuentan con ahorros por valores superiores a los aportes que realizan los que ingresan nuevos al momento de su vinculación, lo cual no compensa dicha situación.

Adicionalmente, quienes cuentan con antigüedad de aproximadamente 41 meses en la Cooperativa, han acreditado en sus aportes el salario mínimo legal vigente, por lo cual sus aportes en el 85% se aplican al ahorro permanente y el 15% restante a los aportes sociales, representando una proporción inferior que impacta el crecimiento de los mismos.

Para este año no se realizó revalorización de aportes. De acuerdo con lo autorizado, el excedente a disposición de la Asamblea se destinó a realizar amortización de aportes y creación del fondo de tecnología y comunicaciones.



2.2. Ahorro

Esta cuenta reflejó una disminución del 1.51% pasando de \$3.696 millones en 2016 a \$3.641 millones al cierre del año 2017, esto debido a la gestión realizada para aumentar la cuenta de aportes en busca de fortalecer el patrimonio como estrategia de crecimiento, incrementándola inicialmente hasta completar un salario mínimo y posteriormente llevar el 85% a la cuenta de ahorro permanente, lo cual aún no evidencia crecimiento significativo pues la mayoría de los asociados aún no han cumplido éste requisito.

Unimos reconoció un interés anual del 3,0% E.A. sobre este depósito a diciembre 31 de 2017.

2.3. Ahorro programado

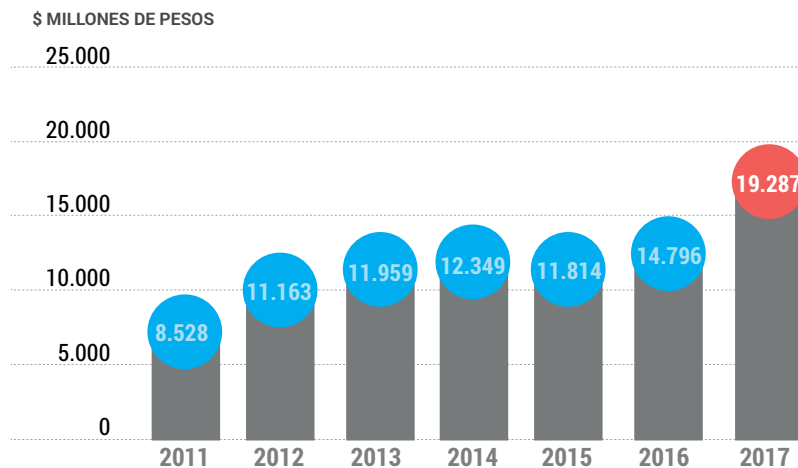
La confianza, interés y proyección de los asociados, se refleja en el crecimiento del ahorro programado, el cual para la vigencia del 2017 presenta un incremento del 26,71% respecto al año 2016, con \$5.612 millones de pesos frente a \$4.113 millones respectivamente.

PARA EL AÑO 2017, EL AHORRO CONTRACTUAL DE LIBRE INVERSIÓN SOBRESALE DEL RESTO DE LAS MODALIDADES DE AHORRO, PERMITIENDO A LA COOPERATIVA SER PARTE IMPORTANTE PARA QUE CADA VEZ MÁS ASOCIADOS PUEDAN REALIZAR SUS METAS Y PROYECTOS.

2.4. CDAT'S

Para el cierre de 2017 el saldo de depósitos en la modalidad de CDAT'S fue de \$10.034 millones de pesos, \$3.047 millones más que en 2016; gracias a las excelentes condiciones de rentabilidad, los CDAT se convierten en una gran opción de inversión de renta fija para los asociados y, a su vez, en la principal fuente de financiación de la Cooperativa, lo que le permite administrar capital, competir en el mercado y cumplir a su vez con los principios Cooperativos. Un gana - gana que asegura la operación de la Entidad y una excelente rentabilidad para el asociado con tasas mucho más atractivas frente al mercado financiero.

////// DEPÓSITOS



SERVICIOS DE CRÉDITO

03.

Nuestra Cooperativa ofrece servicios financieros responsables a sus asociados, propende por no sobre endeudarlos y orientarlos en cuál es la mejor manera de invertir y encausar sus recursos en: educación, vivienda, salud y demás servicios que generen bienestar a sus familias sin necesidad de acudir a prestamistas informales.



11.

**UNIMOS TODOS
SUS SUEÑOS CON
LA POSIBILIDAD DE
ALCANZARLOS.**

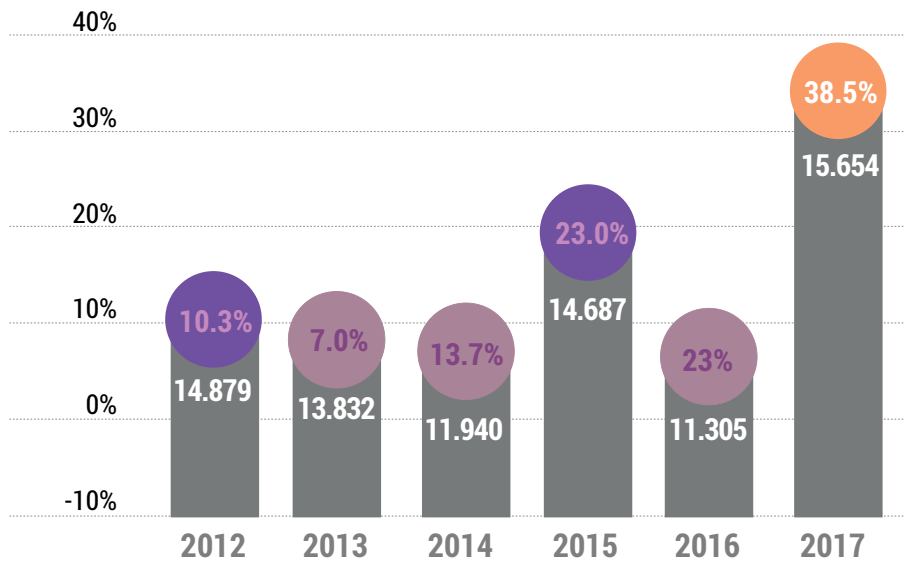


BAJO ESTA PREMISA UNIMOS CONTRIBUYE AL DESARROLLO SOCIAL Y ECONÓMICO DE SU BASE SOCIAL DISPONIENDO DE MANERA EFICIENTE RECURSOS PARA SUPLIR SUS NECESIDADES BÁSICAS EN EL CORTO Y LARGO PLAZO A TRAVÉS DE LA UTILIZACIÓN DE LOS SERVICIOS DE CRÉDITO. EL SIGUIENTE ES EL COMPORTAMIENTO DE DICHS SERVICIOS DURANTE EL 2017:

3.1. Operaciones de crédito

COLOCACIONES

\$ MILLONES DE PESOS



Las Cooperativas de Ahorro y Crédito, sustentan su razón de ser en la misma dinámica de su nombre; donde la consecución de unidades monetarias (ahorro) y la colocación de esas unidades monetarias (crédito) son apoyadas por UNIMOS con el fin de que la sociedad y en especial sus asociados mejoren en buena medida su calidad de vida.

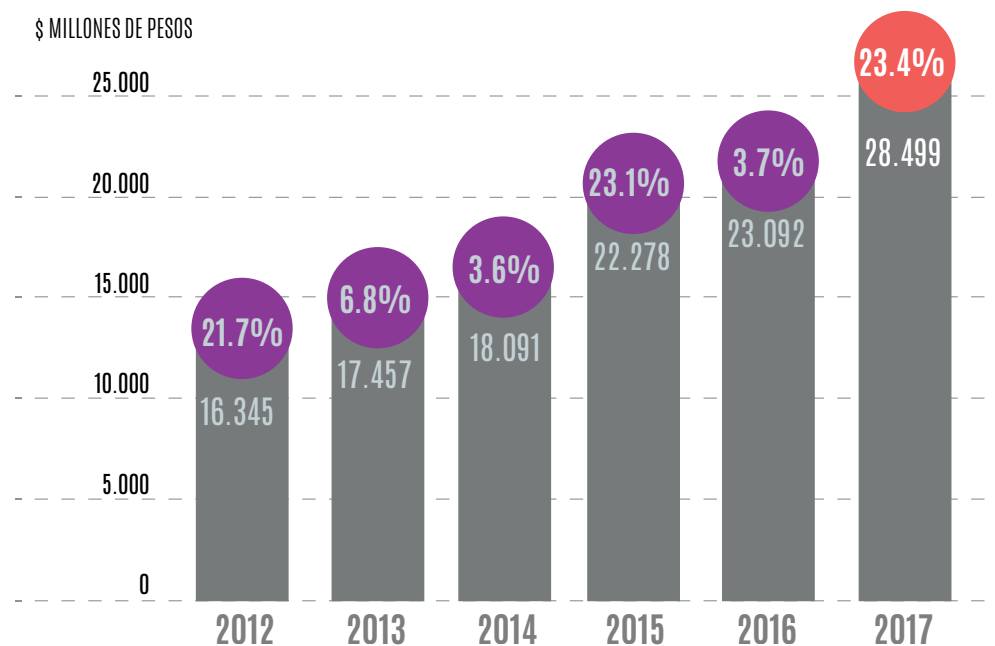
Durante el año 2017, la colocación de nuevas operaciones de crédito aumentó en \$4.349 millones de pesos, pues mientras en 2016 la colocación fue de \$11.305 millones, la cifra de desembolsos para el 2017 fue de \$15.654 millones de pesos. Créditos con un plazo promedio de 38 meses, siendo el plazo mínimo 1 y el máximo 120 meses.

3.2. Cartera

AL CIERRE DE 2017 EL SALDO DE CARTERA FUE DE \$ 28.499 MILLONES DE PESOS, \$ 5.407 MILLONES MÁS QUE EL REGISTRADO AL CIERRE DEL AÑO 2016, INCREMENTANDO LOS SALDOS DE LA CUENTA.



////// SALDOS DE CARTERA





TASAS DE INTERÉS

Durante todo el 2017 ofrecimos cómodas tasas de interés, comparadas con las diferentes alternativas del mercado financiero, en beneficio de nuestros asociados.

04.



4.1. Por servicio de crédito

PARA EL AÑO 2017 LA TASA DE INTERÉS PROMEDIO A LA QUE UNIMOS COLOCÓ SUS RECURSOS FUE DEL 16.9% E.A. LO QUE CONSTITUYÓ UN GRAN AHORRO PARA QUIENES NOS ELIGIERON COMO SU OPCIÓN FRENTE AL SECTOR FINANCIERO TRADICIONAL, CUYO PROMEDIO DE TASA COBRADA FUE DEL 21,4% E.A.

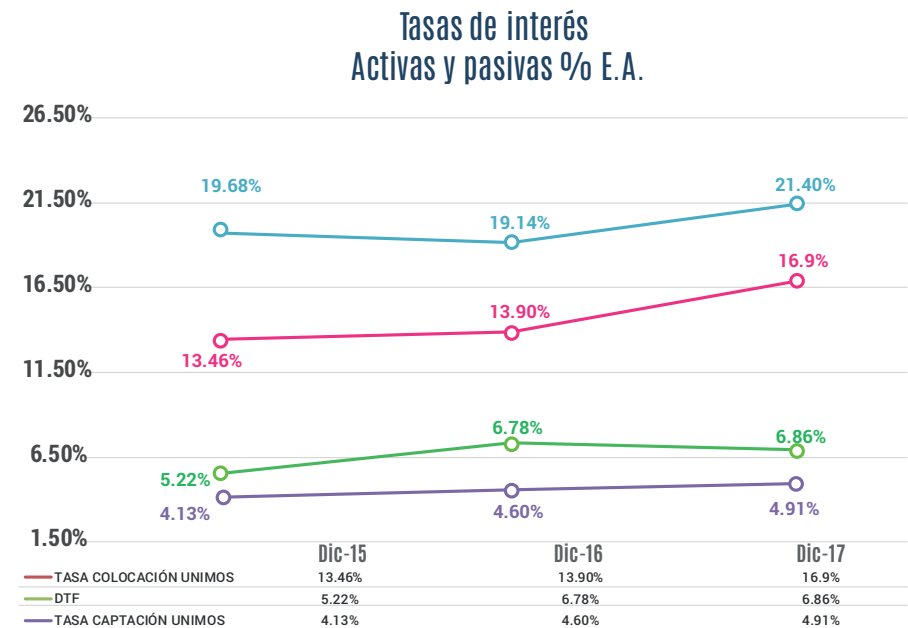
Esto refleja un beneficio directo con una diferencia en tasa de 4.5%, lo que les permitió a nuestros asociados contar con mayor flujo de caja, impactando positivamente sus finanzas personales y por ende su calidad de vida y la de sus



4.2. Por captaciones

Mientras la tasa promedio de las captaciones en el sistema financiero (DTF) para el cierre del año 2017 fue del 6,86% E.A; UNIMOS registró una tasa de interés en inversión para los CDAT'S desde el 1% hasta 9,0% E.A, para el Ahorro Programado una tasa máxima del 4.5% E.A. y para el Ahorro Permanente se liquidó a una tasa del 3% E.A. La tasa captación de Unimos ponderada cerro a diciembre de 2017 en un 4.91%.

////// TASAS ACTIVAS Y PASIVAS (%E.A)



05.



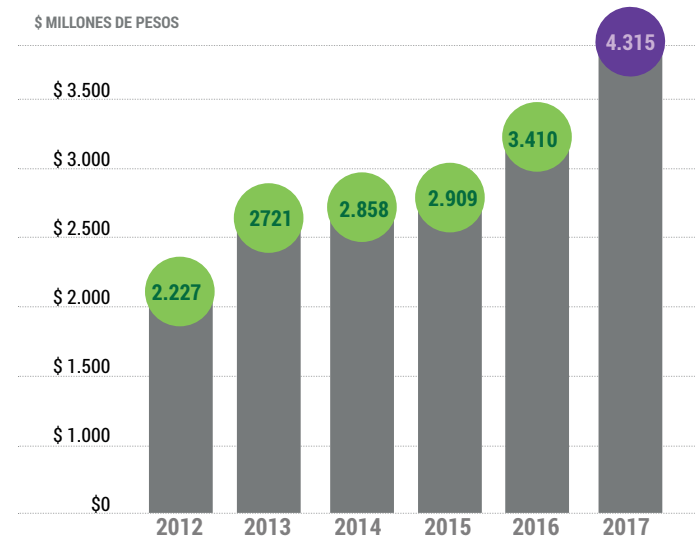
RESULTADO ECONÓMICO Y EXCIDENTES

Al cierre del año 2017, la Cooperativa obtuvo un total de \$4.315 millones de pesos en ingresos originados principalmente de servicios de crédito, con un incremento del 26.5% frente al año anterior.

Los ingresos vía intereses de crédito y rendimientos financieros permitieron generar excedentes para la Cooperativa; sin embargo, debido al mayor valor de provisión de cartera efectuada por el incremento del índice de morosidad, se evidencia una disminución del 24.65% frente al año inmediatamente anterior.

Gracias a la ejecución de estrategias encaminadas a utilizar de forma eficiente los recursos económicos y a la generación de políticas confiables y conservadoras de mejoramiento continuo en la prestación de los servicios financieros a nuestros asociados; logramos maximizar la rentabilidad, alcanzando un excedente de \$381 millones de pesos al cierre del 2017.

RESULTADO ECONÓMICO INGRESOS



EXCEDENTE



BALANCE SOCIAL

06.

UNIMOS tiene como uno de sus principales objetivos brindar servicios financieros que permitan una mejor calidad de vida para sus asociados, así como proporcionarles un espacio económico rentable y diferente con beneficios sociales para cada uno de ellos; incluidos los trabajadores, la comunidad y el entorno en el que operan.

Es así como algunos de los beneficios económicos, cuantificados en \$2.313 millones, concedidos a nuestros asociados durante el año 2017 están representados en:



17.

NOS UNIMOS
PARA LLEVAR
BIENESTAR.

EN EL AÑO 2017 HUBO UN CRECIMIENTO DEL 16,6% EN BENEFICIOS ECONÓMICOS PARA NUESTROS ASOCIADOS COMPARADO CON EL AÑO 2016 QUE CERRO CON 1.983 MILLONES RESPECTIVAMENTE, GENERANDO 2.313 MILLONES REPRESENTADOS EN:

////// El diferencial entre la tasa general promedio de colocación de Unimos, Vs. Mercado, el cual asciende a \$1.280 millones.

////// Los intereses obtenidos por cada uno de los productos de captación, como el ahorro contractual y el CDAT, que permiten dar a los asociados excelentes tasas de interés, beneficiando su rentabilidad y su economía familiar. Estos ascendieron a \$909 millones, frente a \$637 millones, es decir \$272 millones adicionales, con un incremento del 42.70% respecto al mismo periodo del año anterior.

////// UNIMOS también genero beneficio a los asociados por valor de 121 millones en rubros como seguro de vida deudores, el estudio en centrales de riesgo, retención en la fuente y en algunos casos el Gravamen al Movimiento Financiero, lo cual exime al asociado parcialmente de asumir costos adicionales, contribuyendo así a mejorar su flujo de caja.

////// BENEFICIOS CONCEDIDOS A LOS ASOCIADOS - AÑO 2017

PRODUCTO	MILLONES DE PESOS
CARTERA	
Diferencial en Tasa de Interés Vs. Mercado	1.282
Total beneficio sobre cartera	1.282
DEPÓSITOS	
Intereses Ahorro Permanente	97.3
Intereses Ahorro Programado	127.3
Intereses CDAT's	684.7
Total intereses sobre depósitos	909.3
OTROS CONCEPTOS	
Seguro vida deudores	56
Consultas CIFIN	6
Retención en la fuente	10
Gravamen al movimiento financiero	49.8
Total otros conceptos	121.8
TOTAL BENEFICIOS CONCEDIDOS A ASOCIADOS	\$ 2.313.10

6.1. Fondo de educación

UNIMOS ENTIDAD COOPERATIVA APROPIÓ \$101 MILLONES DE PESOS DURANTE EL AÑO 2017, PARA LA DOTACIÓN DE AULAS

para estudiantes víctimas del conflicto armado, con discapacidad, capacidades y talentos excepcionales, en condiciones de salud que impiden la escolaridad regular, en dinámicas de trabajo infantil, en extra edad, con orientación sexual diversa, en conflicto con la ley penal, pertenecientes a grupos étnicos, jóvenes y adultos que no acceden

a la educación, desde el enfoque diferencial, actuando bajo el marco de los derechos humanos y el enfoque de género a través de Ascoop, desarrollando así una labor social que hace parte de la identidad y objetivos de la Cooperativa, y en cumplimiento de la Ley 863 de 2003 y el Decreto 2880 de 2004 que refieren que en los requisitos para acogerse al beneficio de exención del impuesto de renta, se debe destinar el 20% de los excedentes a promover proyectos de educación formal avalados por el Gobierno Nacional.

Sin embargo, debemos resaltar que, debido a la reforma tributaria aprobada a finales del año 2016, con vigencia a partir de los resultados del año 2017, se verá disminuida la capacidad de maniobra futura por parte de Unimos sobre este beneficio, pues este porcentaje debe ser consignado directamente a la DIAN, por concepto de impuesto de renta de manera gradual hasta el año 2019 y posteriormente la totalidad de los recursos.

07.

OPERACIONES DE CRÉDITO CON DIRECTIVOS

En atención al Artículo 47 de la Ley 222 de 1995 nos permitimos informar las operaciones activas con directivos y administradores:

Al cierre del 31 de diciembre de 2017, se registraron 12 operaciones de crédito cuyo valor inicial era de \$2.128 millones de pesos, obligaciones que al corte presentaban saldo a capital por valor de \$911 millones de pesos; las operaciones de crédito aquí mencionadas fueron otorgadas de acuerdo con los Estatutos y Reglamentos.



08.

PLATAFORMA TECNOLÓGICA

Para el año 2017 se da inicio al proyecto de cambio e implementación de plataforma tecnológica, nueva herramienta llamada WOG, la cual trae múltiples beneficios a los asociados y colaboradores. Esta herramienta ofrece almacenamiento en la nube, lo cual permitirá a todas las personas vinculadas a la Cooperativa mayor conectividad. Adicionalmente se generarán nuevos desarrollos para la implementación y habilitación de nuevos productos como los son cuenta de nómina con su respectivo manejo de tarjeta débito y un portal transaccional con mayores opciones para cubrir las necesidades y expectativas de los asociados. Adicionalmente permitirá establecer controles de cara a las necesidades de cada uno de los procesos de la Cooperativa, mediante la segregación de funciones por perfiles individuales, que logran mitigar ampliamente riesgos de tipo operativo, financiero y reputacional. Se espera que esta herramienta tenga implementación completa durante el año 2018.



DERECHOS DE AUTOR Y PROPIEDAD INTELLECTUAL

09.

Con el fin de dar cumplimiento a la Ley 603 de 2000 emanada del Congreso de la República respecto de los puntos a tratar dentro de los Informes de Gestión y en particular con el punto 4 del Artículo 1, que se refiere a la manifestación de la entidad respecto al cumplimiento de las normas sobre propiedad intelectual y derechos de autor, nos permitimos informar:

UNIMOS ENTIDAD COOPERATIVA dentro de sus actuaciones para el logro de sus objetivos, ha venido cumpliendo cabalmente con esta normatividad. Por lo demás, esta administración manifiesta que se seguirá tratando el tema con todo el rigor jurídico que ello implica, evitando de esta forma violar la ley vigente de derechos de autor.



10.

EVOLUCIÓN PREVISIBLE Y HECHOS POSTERIORES AL CIERRE

Después del cierre y hasta la fecha de este informe no tenemos conocimiento de la ocurrencia de hechos que puedan afectar de manera significativa las cifras o la continuidad de la Entidad.

UNIMOS ENTIDAD COOPERATIVA, se ha fijado ambiciosas metas y estrategias para el año 2018, las cuales están plasmadas en el presupuesto y de las que se destacan las siguientes:

//// Colocar en el año \$17.970 millones de pesos de cartera para cerrar con un saldo de \$34.340 millones y obtener un crecimiento del 20,49%.

//// Incrementar las captaciones en 15,7% de las registradas al cierre del año 2017, logrando un saldo de \$22.309 millones de pesos, lo que equivaldría a un crecimiento de \$3.020 millones.

//// Crecer los Aportes Sociales en un 6,38%, para cerrar año con \$8.067 millones de pesos.

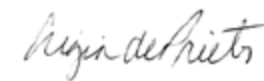
//// Crecimiento de la Base Social (998 asociados, 5,54%) para cerrar con 19.012 asociados, enfocando esfuerzos a diversificar el portafolio de servicios en la base actual.

//// Lograr un excedente económico de \$510 millones de pesos.

En cuanto a su base social, UNIMOS trabajará en la consecución de nuevos convenios, que se verán reflejados en beneficios adicionales y de bienestar para los asociados.

Dentro los objetivos planteados para este nuevo año, la administración de Unimos se encuentra encaminada a generar lazos que permitan tener más cercanía con los asociados, posicionar los nuevos productos atados a la virtualidad y comodidad que el nuevo aplicativo permitirá, con unos procesos que se destaquen por su excelencia operativa, y de esta forma ampliar nuestra red de alianzas corporativas e institucionales, garantizando a nuestro asociados la rentabilidad y sostenibilidad cumpliendo y fortaleciendo nuestros principios cooperativos.

Por último, es necesario insistir en que ahorrar e invertir los recursos provenientes de la fuerza de trabajo o del patrimonio de los trabajadores, es una responsabilidad compartida entre los asociados, las empresas que generan el vínculo laboral, sus colaboradores y por supuesto el equipo de trabajo de la Cooperativa, así se entiende el valor de una economía responsable y solidaria, y se entrega este conocimiento y experiencia para la empresa más importante de todas: las familias colombianas.



LIGIA GRANADOS DE PRIETO
Presidente Consejo de Administración



STILLMAN DE AZA DUARTE
Gerente y Representante Legal



lo mejor de nuestra
experiencia para
cumplir los sueños de
nuestros asociados

En alianza con



40 años