

¡Actualiza tus datos!

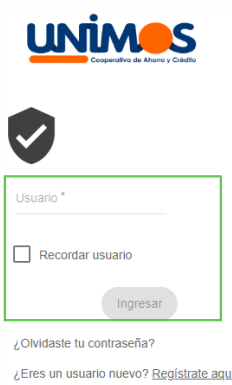


1



Ingresa a nuestra pagina principal www.unimos.com.co y selecciona **Portal Transaccional**

2



2.1

En usuario ingresa número de **cedula** e ingresar



2.2

Ingresa la contraseña (4 números) e ingresar

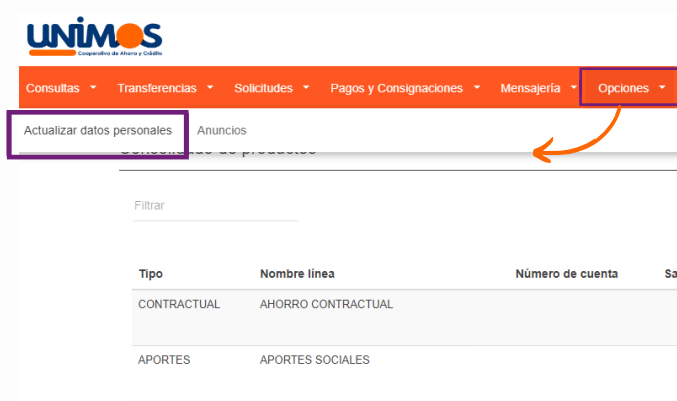
Si no tienes usuarios, elige la opción regístrate

3



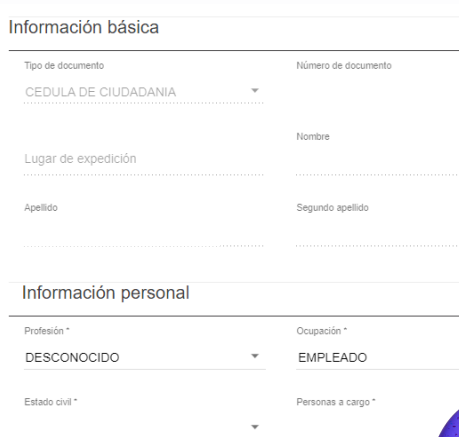
Responde las preguntas de seguridad correctamente y seguido la opción, continuar.

4



Ahora que ingresaste, elige **Opciones** y das clic en **actualizar datos**

5



Actualiza tu información con datos que cambiaran desde la fecha que te asociaste, al terminar, selecciona **Aceptar**

